

แบบฟอร์มสำหรับจัดส่งใบกำกับภาษี/ใบเสร็จรับเงินแบบเต็มรูปสำหรับค่าธรรมเนียม

ข้าพเจ้าชื่อผู้ให้บริการ (Account Name) *

อีเมลที่ใช้เปิดบัญชี (Email used for applying Paysbuy Account) *

PSB IDเบอร์โทร (TEL No).....ต่อ (Ext).....

มีความประสงค์ ขอให้จัดส่งต้นฉบับใบกำกับภาษี/ใบเสร็จรับเงินแบบเต็มรูป ตั้งแต่วันที่*...../...../.....

ขอเปิดบริการระบบเรียกดูสำเนาใบกำกับภาษี/ใบเสร็จรับเงิน(ตัวอย่างระบบ หน้า2)

รายละเอียดของการออกใบกำกับภาษี/ใบเสร็จรับเงินแบบเต็มรูป

1.ใบกำกับภาษี/ใบเสร็จรับเงินแบบเต็มรูปในนาม*

ชื่อบจก./หจก./หสม./ร้าน _____

เลขประจำตัวผู้เสียภาษี _____ สำนักงานใหญ่ กรณีเป็นสาขา(โปรดระบุ)สาขาที่ _____

ที่อยู่ _____

2.ที่อยู่ในการจัดส่งเอกสาร:(โปรดระบุ)* ตามที่อยู่ที่ระบุข้างต้น ตามที่อยู่อื่น (ระบุ)

ที่อยู่ _____

"บริษัทฯขอความร่วมมือในการกรอกข้อมูลให้ครบถ้วน เพื่อการออกใบกำกับภาษีได้อย่างถูกต้อง ครบถ้วน ตามประกาศที่อธิบดีกรมสรรพากรกำหนด"

3.เอกสารประกอบ ดังนี้

- 1. – กรณีนิติบุคคล* : หนังสือรับรองบริษัท อายุไม่เกิน 3 เดือน (90 วัน) *
- กรณีบุคคลธรรมดา* : ใบทะเบียนพาณิชย์(แบบพด.0403) หรือ สำเนาบัตรประชาชน
- 2. -ภ.พ. 20* (ใบทะเบียนภาษีมูลค่าเพิ่ม) หรือ ภ.พ. 09 (กรณีมีการเปลี่ยนที่อยู่)

"เอกสารข้อ 1-2 ต้องลงนามรับรองสำเนาเอกสารถูกต้องพร้อมประทับตราบริษัทฯ(ถ้ามี)"

4.ค่าธรรมเนียมที่บริษัทฯเรียกเก็บสามารถหักภาษี ณ ที่จ่าย3%ได้ (กรุณาดูรายละเอียดการขอคืนภาษีได้ที่ หน้า3)

ขอให้จัดส่งเอกสารข้างต้นมายัง: บริษัท เพย์สบาย จำกัด (ฝ่ายบัญชี) เลขที่ 319 อาคารจัตุรัสจามจุรี ชั้น 36 ถนนพญาไท แขวงปทุมวัน เขตปทุมวัน กรุงเทพมหานคร 10330 โทรศัพท์ 02-160-5463-5 หรือ ส่งเอกสารทางโทรสาร 02-160-5462 หรือ อีเมลมาที่ accounting@paysbuy.com

ลงชื่อ.....

ผู้ให้บริการ / ผู้มีอำนาจกระทำการแทนบริษัท

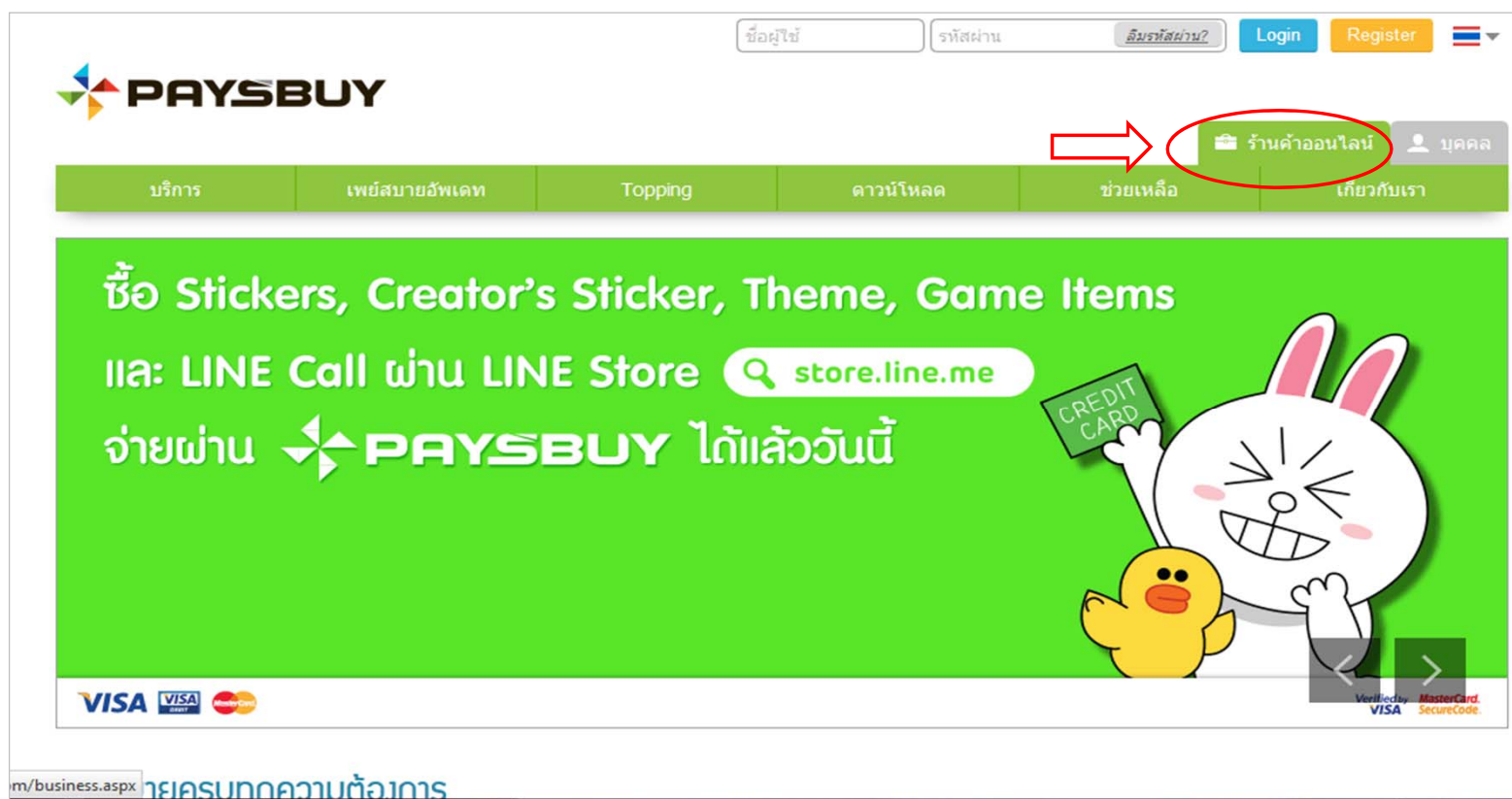
ประทับตรา
นิติบุคคล
(ถ้ามี)

(.....)

สำหรับเจ้าหน้าที่:Maker
Date of receipt:...../...../.....
Date of add.:/...../.....

วิธีเข้าเมนูเรียกดูสำเนาใบกำกับภาษี-ใหม่!

1.เลือกประเภทร้านค้าออนไลน์ > ใส่Username & Password



ชื่อผู้ใช้ รหัสผ่าน ลืมรหัสผ่าน? Login Register

PAYSBUY

บริการ เพย์สมาชิกพิเศษ Topping ดาวน์โหลด ช่วยเหลือ เกี่ยวกับเรา

ร้านค้าออนไลน์ บุคคล

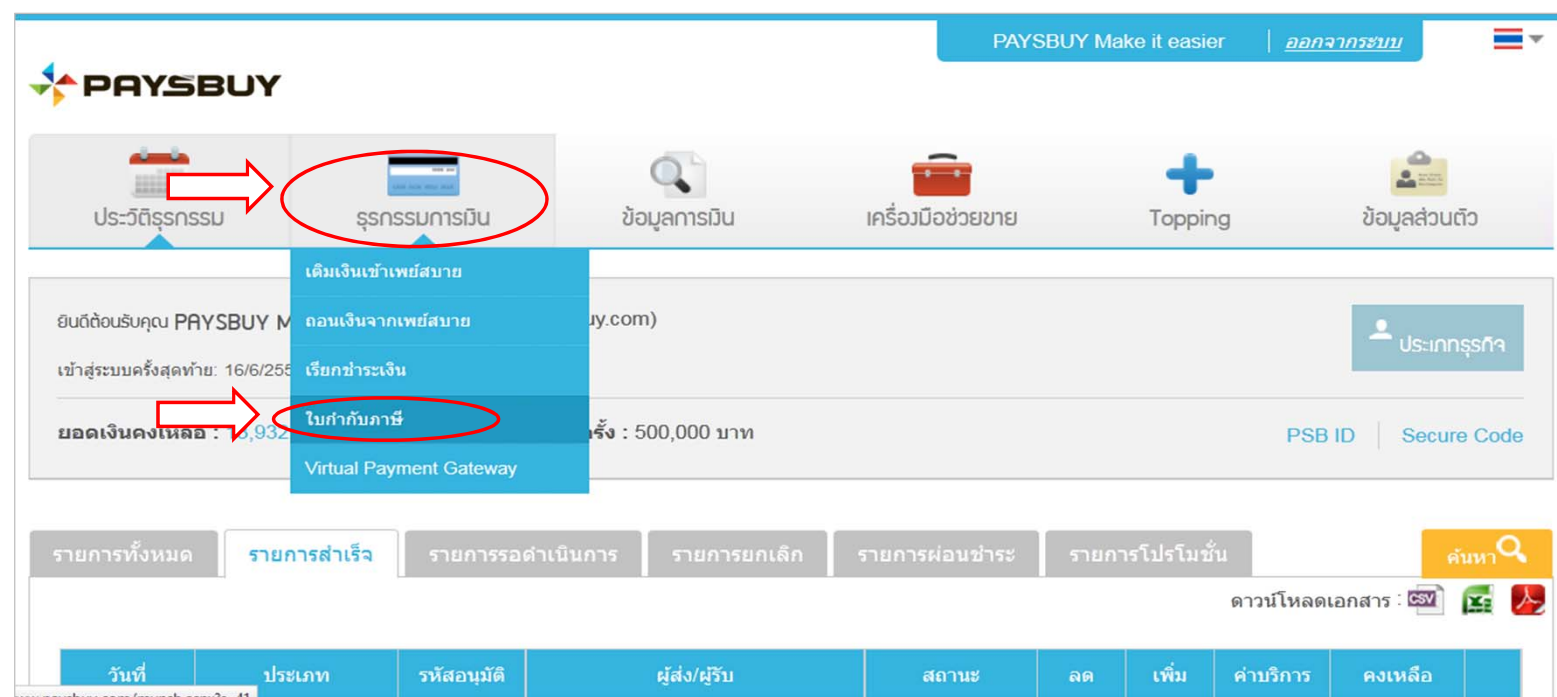
ซื้อ Stickers, Creator's Sticker, Theme, Game Items
และ: LINE Call ผ่าน LINE Store
จ่ายผ่าน **PAYSBUY** ได้แล้ววันนี้

VISA VISA MasterCard

Verified by VISA MasterCard SecureCode

m/business.aspx [ayoคนทุกความต้องการ](#)

2.เลือกเมนู >ธุรกรรมการเงิน > เลือกที่ใบกำกับภาษี



PAYSBUY Make it easier | [ออกจากระบบ](#)

PAYSBUY

ประวัติธุรกรรม **ธุรกรรมการเงิน** ข้อมูลการเงิน เครื่องมือช่วยขาย Topping ข้อมูลส่วนตัว

ยินดีต้อนรับคุณ PAYSBUY M (ก่อนเงินจากเพย์สมาชิก my.com) [ประกาศธุรกรรม](#)

เข้าสู่ระบบครั้งสุดท้าย: 16/6/256... [เรียกชำระเงิน](#)

ยอดเงินคงเหลือ: 5,932... **ใบกำกับภาษี** ...รับ : 500,000 บาท PSB ID | Secure Code

Virtual Payment Gateway

รายการทั้งหมด **รายการสำเร็จ** รายการรอดำเนินการ รายการยกเลิก รายการผ่อนชำระ รายการโปรโมชัน ค้นหา

ดาวน์โหลดเอกสาร: CSV PDF

วันที่ ประเภท รหัสอนุมัติ ผู้ส่ง/ผู้รับ สถานะ ลด เพิ่ม ค่าบริการ คงเหลือ

www.paysbuy.com/munch.aspx?c=41

3. หน้าจอแสดงรายการสำเนาใบกำกับภาษี-ใบลดหนี้ และรายละเอียดค่าธรรมเนียม PAYSBUY



ยินดีต้อนรับคุณ PAYSBUY Make it easier (example@paysbuy.com)

เข้าสู่ระบบครั้งสุดท้าย: 16/6/2557 14:00:02

โปรไฟล์

ยอดเงินคงเหลือ : 13,932.96 บาท

วงเงินถอนต่อครั้ง : 500,000 บาท

PSB ID

Secure Code

ใบกำกับภาษี

ใบกำกับภาษี/ใบเสร็จรับเงินสำหรับค่าธรรมเนียมรับชำระเงินและค่าธรรมเนียมอื่นๆ



ใบกำกับภาษี

ใบลดหนี้

รายละเอียดค่าธรรมเนียม

- 2555
- 2556
- 2557
 - January
 - February
 - March

4. เลือก Folder >ปี >เดือน >วัน ของสำเนาใบกำกับภาษีที่ต้องการ

ใบกำกับภาษี

ใบกำกับภาษี/ใบเสร็จรับเงินสำหรับค่าธรรมเนียมรับชำระเงินและค่าธรรมเนียมอื่นๆ

ใบกำกับภาษี


ใบลดหนี้

รายละเอียดค่าธรรมเนียม

- 2555
- 2556
- 2557
 - January
 - February
 - March
 - April
 - May
 - June

01/06/2557		Detail
02/06/2557		Detail
03/06/2557	03/06/2557	Detail
04/06/2557		Detail
05/06/2557		Detail
06/06/2557		Detail
07/06/2557		Detail
08/06/2557		Detail
09/06/2557		Detail
10/06/2557		Detail

ตารางสรุปค่าธรรมเนียมแบบรายเดือน



กรณีขอคืนภาษีเงินได้หัก ณ ที่จ่ายสำหรับค่าธรรมเนียม

ร้านค้าหรือผู้ประกอบการธุรกิจ กรุณาจัดเตรียมเอกสารเพื่อขอคืนภาษีหัก ณ ที่จ่าย3% โดยมีรายละเอียดดังนี้

1. หนังสือรับรองการหักภาษี ณ ที่จ่าย

- ชื่อผู้ถูกหักภาษี ณ ที่จ่าย: บริษัท เพย์สบาย จำกัด เลขประจำตัวผู้เสียภาษี 0125547001804 สำนักงานใหญ่
- ที่อยู่: เลขที่ 319 อาคารจัตุรัสจามจุรี ชั้น 36 ถนนพญาไท แขวงปทุมวัน เขตปทุมวัน กรุงเทพฯ 10330
- ประเภทเงินได้พึงประเมินที่จ่าย: ค่าบริการ, อัตราภาษี 3%

2. สำเนาบัญชีเงินฝากธนาคารที่ต้องการให้บริษัทโอนคืนภาษีเงินได้หัก ณ ที่จ่าย

เฉพาะ : ธ.กสิกรไทย ธ.ไทยพาณิชย์ ธ.กรุงเทพ ธ.กรุงไทย ธ.กรุงศรีอยุธยา ธ.ธนชาติ ธ.ออมสิน ธ.ทหารไทย
(บริษัท จะดำเนินการโอนคืนให้ภายใน 15 วันทำการ นับจากวันที่ได้รับเอกสารเรียบร้อยแล้ว)

3. ระบุE-mail หรือ PSB ID ที่ใช้รับเงินในระบบPaysbuy ไว้ที่หน้าสำเนาบัญชีเงินฝากธนาคาร

จัดส่งหนังสือรับรองการหักภาษี ณ ที่จ่ายฉบับที่ 1,2 โดยไปรษณีย์ มาที่

บริษัท เพย์สบาย จำกัด/ฝ่ายบัญชี (ขอคืนภาษี)

เลขที่ 319 อาคารจัตุรัสจามจุรี ชั้น 36 ถนนพญาไท แขวงปทุมวัน เขตปทุมวัน กรุงเทพฯ10330

โทรศัพท์ 02-160-5463-5ต่อ110 (ฝ่ายบัญชี) โทรสาร 02-160-5462